



americanfer

MOBILIÁRIO CORPORATIVO

CATÁLOGO 2025



www.americanfer.com.br

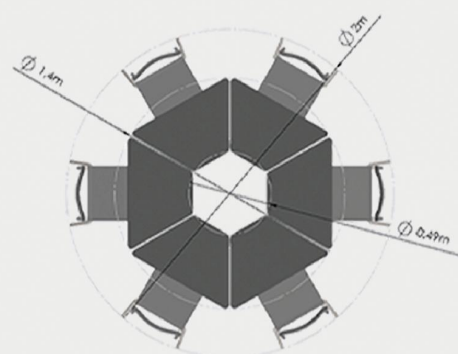


[/americanferoficial](https://www.facebook.com/americanferoficial)

trapézio | conjunto sextavado



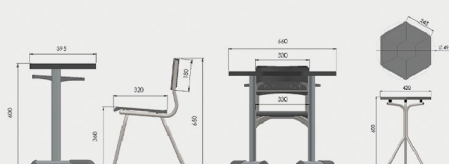
O modelo trapézio **maternal, infantil e juvenil** possibilita diferentes combinações na sala de aula, promovendo a interação e a troca de conhecimentos entre os alunos. Através de suas cores lúdicas, o conjunto trapézio estimula o desenvolvimento da capacidade cognitiva das crianças.



Idades recomendadas: Maternal: 01 a 03 anos. Infantil: 03 a 06 anos. Juvenil: 06 a 10 anos.



Maternal



Infantil



Juvenil

retangular | tampo plástico

Adulto



A linha retangular proporciona configurações clássicas, funcionais e confortáveis para o ambiente de sala de aula.

O design moderno proporciona conforto e facilita a mobilidade nas aulas.

Possui tampo, porta-livros, assento e encosto em polipropileno injetado, de alta durabilidade.

O tampo possui porta-canetas e porta-copos proporcionando ao aluno maior comodidade e conforto.

Todos os tamanhos estão disponíveis nas cores:



Juvenil



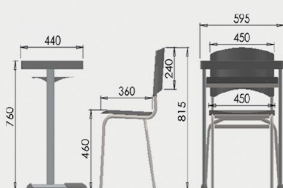
Infantil



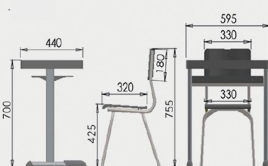
Maternal



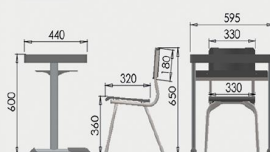
Idades recomendadas: Maternal: 01 a 03 anos. Infantil: 03 a 06 anos. Juvenil: 06 a 10 anos. Adulto: acima de 10 anos



Adulto



Juvenil



Infantil



Maternal

retangular | tampo mdf



Adulto



A linha retangular proporciona configurações clássicas, funcionais e confortáveis para o ambiente de sala de aula.

O design traz modernidade, conforto e maior mobilidade durante as aulas.

Possui tampo produzido em MDF branco, com 18 mm de espessura, e fita de acabamento nas bordas da mesma cor das sapatas.

Todos os tamanhos estão disponíveis nas cores:



Juvenil



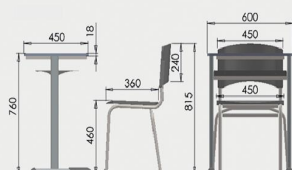
Infantil



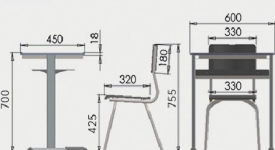
Maternal



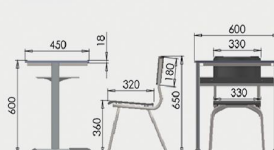
Idades recomendadas: Maternal: 01 a 03 anos. Infantil: 03 a 06 anos. Juvenil: 06 a 10 anos. Adulto: acima de 10 anos



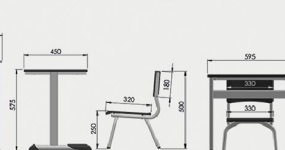
Adulto



Juvenil



Infantil



Maternal

secretária | universitária



Descubra a solução perfeita para suas necessidades acadêmicas com nossa **cadeira secretária universitária**.

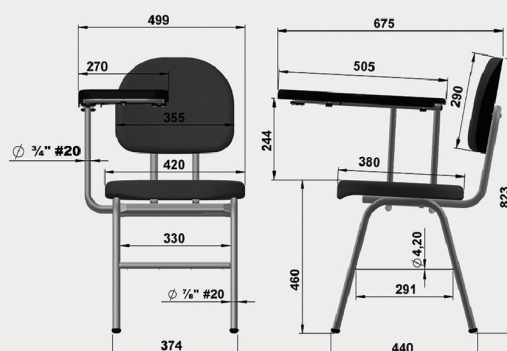
Confeccionada com materiais de alta qualidade e design anatômico, esta cadeira oferece o máximo em conforto, funcionalidade e durabilidade.

Ideal para estudantes, salas de aula e ambientes de estudo, é a escolha certa para quem busca praticidade sem abrir mão do estilo e da resistência.

Disponíveis nas cores:



Idade recomendada: acima de 10 anos





Descubra a solução perfeita para suas necessidades acadêmicas com nossa **cadeira ergoplast universitária**.

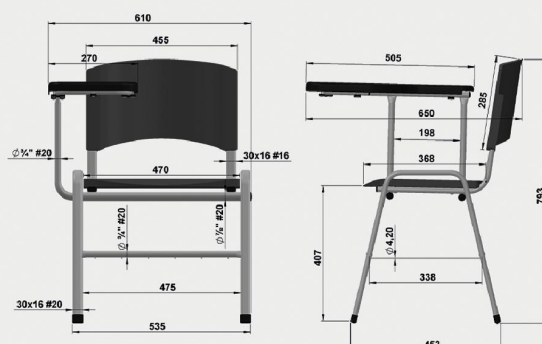
Confeccionada com materiais de alta qualidade e design anatômico, esta cadeira oferece o máximo em conforto, funcionalidade e durabilidade.

Ideal para estudantes, salas de aula e ambientes de estudo, é a escolha certa para quem busca praticidade sem abrir mão do estilo e da resistência.

Disponíveis nas cores:



Idade recomendada: acima de 10 anos



poltrona I conecta empilhável



elegância e conforto
em cada detalhe



conforto superior

Assento e encosto anatômicos com espuma de poliuretano injetada, garantindo suporte ideal e conforto prolongado.




durabilidade

Estrutura metálica robusta em aço carbono, com pintura epóxi em pó para proteção extra.



personalização

Com bordado? Com bolso? Você escolhe! A poltrona safira oferece quatro opções de personalização de encosto.



Padrão



c/Bordado



c/Bolso traseiro em tela



c/Bordado e bolso traseiro e tela

dimensões:



especificações:

A **poltrona conecta empilhável** combina sofisticação e funcionalidade ideal para quem busca um ambiente elegante e otimizado.

Com base de assento e encosto em madeira de florestas renováveis, revestida com espuma de poliuretano injetado de alta densidade, ela garante conforto excepcional.

A estrutura metálica em aço carbono oferece durabilidade e resistência, com acabamento em pintura epóxi que protege e realça o design moderno. Leve e fácil de empilhar, é a solução perfeita para espaços que demandam praticidade sem abrir mão do estilo.

poltrona I conecta com braço



**elegância e conforto
em cada detalhe**



conforto superior

Assento e encosto anatômicos com espuma de poliuretano injetada, garantindo suporte ideal e conforto prolongado.



durabilidade

Estrutura metálica robusta em aço carbono, com pintura epóxi em pó para proteção extra.



personalização

Com bordado? Com bolso? Você escolhe! A poltrona safira oferece quatro opções de personalização do encosto.



Padrão



c/Bordado

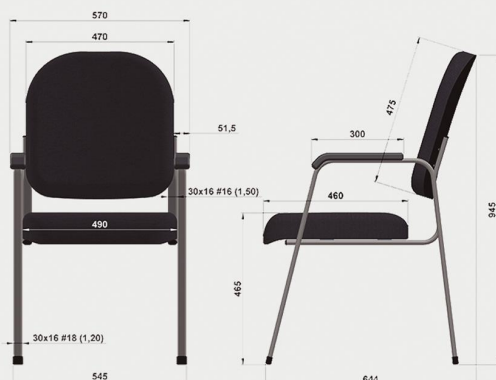


c/Bolso traseiro em tela



c/Bordado e bolso traseiro em tela

dimensões:



especificações:


A **poltrona conecta com braço**, da linha church, foi desenvolvida para atender as necessidades de conforto e sofisticação em igrejas e auditórios. Seu design moderno confere um toque elegante ao ambiente, enquanto os materiais de alta qualidade garantem durabilidade e resistência.

A combinação de madeira de florestas renováveis, espuma anatômica e estrutura metálica robusta assegura o conforto ideal para longos períodos de uso.

poltrona | conecta modular



**elegância e conforto
em cada detalhe**



modular

Forme fileiras de quantas poltronas você desejar! Através do exclusivo sistema de módulos, é possível formar longarinas com até 15 lugares!



durabilidade

Estrutura metálica robusta em aço carbono, com pintura epóxi em pó para proteção extra.



assento rebatível

Conforto e praticidade para otimizar espaços. Estrutura resistente e rebatimento para facilitar a circulação e a organização.



Padrão



c/Bordado

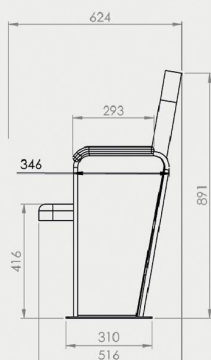
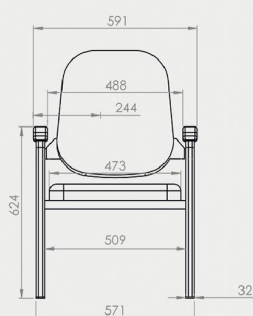


c/Bolso traseiro em tela



c/Bordado e bolso traseiro em tela

dimensões:



especificações:

A **poltrona conecta modular** combina design sofisticado e ergonomia, proporcionando conforto e durabilidade. Sua estrutura robusta é fabricada em tubo de aço carbono, curvado e fixado com precisão, garantindo estabilidade.

O assento e encosto são moldados a partir de lâminas de madeira de fontes renováveis, revestidos em materiais de alta qualidade, como tecido ou courvin, e oferecem suporte ideal com espuma de poliuretano de alta densidade.

O apoio de braços, projetado para uma posição ergonômica fixa, é feito em polipropileno resistente. O conjunto é perfeito para ambientes que exigem funcionalidade e elegância.

cadeira | nexa empilhável



durabilidade e conforto
em um design moderno



empilhamento

Cadeira empilhável, facilitando o armazenamento e economizando espaço!



durabilidade

Estrutura metálica robusta em aço carbono, com pintura epóxi em pó para proteção extra.



versatilidade

Temos cliques de junção para que as cadeiras fiquem fixas e formem fileiras de acordo com as suas necessidades.




azul



vermelho

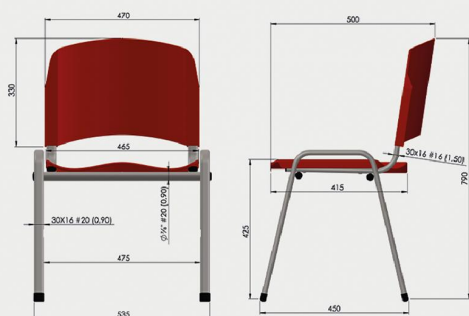


verde



amarelo

dimensões:



especificações:

A **cadeira nexa empilhável** é a combinação perfeita entre design moderno e praticidade. Com assento e encosto em polipropileno injetado, moldados anatomicamente para conforto máximo e alta durabilidade, ela não possui furos, garantindo uma aparência limpa e elegante.

Sua estrutura metálica robusta, fabricada em aço carbono e revestida com pintura epóxi, oferece resistência superior e longa vida útil. Leve e fácil de empilhar, é ideal para otimizar espaços sem abrir mão de estilo e conforto. A cadeira estrela é a escolha certa para quem busca versatilidade e sofisticação.

cadeira | ergoplast empilhável



simplicidade e conforto
em um design moderno



empilhamento

Cadeira empilhável, facilitando o armazenamento e economizando espaço.



durabilidade

Cadeira ergoplast empilhável simplicidade e conforto em um design moderno, com estrutura metálica robusta em aço carbono.



versatilidade

Temos cliques de junção para que as cadeiras fiquem fixas e formem fileiras de acordo com as suas necessidades.



azul



vermelho

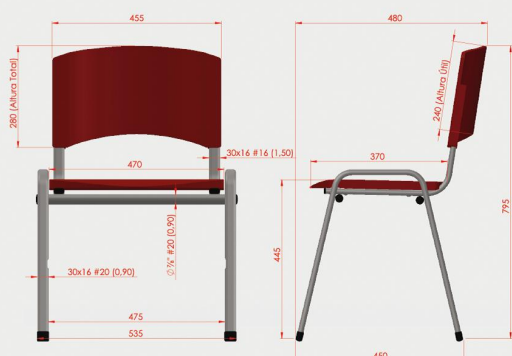


verde



amarelo

dimensões:



BASE UNIVERSAL A/E PLÁSTICO + A/E PLÁSTICO COMBAT

especificações:

A cadeira ergoplast empilhável é a combinação perfeita entre design moderno e praticidade. Com assento e encosto em polipropileno injetado, moldados anatômicamente para conforto máximo e alta durabilidade, ela não possui furos, garantindo uma aparência limpa e elegante.

Sua estrutura metálica robusta, fabricada em aço carbono e revestida com pintura epóxi, oferece resistência superior e longa vida útil. Leve e fácil de empilhar, é ideal para otimizar espaços sem abrir mão de estilo e conforto.

A cadeira ergoplast é a escolha certa para quem busca versatilidade e sofisticação.

presidente alta



presidente alta costurada
Cód: ATC101



presidente alta tela
Cód: ATL101

presidente baixa



presidente costurada
Cód: ATC91



presidente tela
Cód: ATL91

diretor



diretor costurada
Cód: ATC81



diretor tela
Cód: ATL81

diretor fixa



diretor costurada
fixa c/ braço
Cód: ATC81FX



diretor tela
fixa c/ braço
Cód: ATL81FX

linha confort | extra confort



extra confort presidente diretor



presidente alta

ATC61G c/ Lámina (Costura Gomada)
ATC61T c/ Lámina (Costura Transversal)
ATC61K c/ Lámina (Costura Komanche)



presidente

ATC51G c/ Lámina (Costura Gomada)
ATC51T c/ Lámina (Costura Transversal)
ATC51K c/ Lámina (Costura Komanche)



diretor

ATC41G c/ Lámina (Costura Gomada)
ATC41T c/ Lámina (Costura Transversal)
ATC41K c/ Lámina (Costura Komanche)

extra confort executivas



executiva alta

ATC31G c/ Lámina (Costura Gomada)
ATC31T c/ Lámina (Costura Transversal)
ATC31K c/ Lámina (Costura Komanche)
ATC30G s/ Lámina (Costura Gomada)
ATC30T s/ Lámina (Costura Transversal)
ATC30K s/ Lámina (Costura Komanche)



executiva

ATC21G c/ Lámina (Costura Gomada)
ATC21T c/ Lámina (Costura Transversal)
ATC21K c/ Lámina (Costura Komanche)
ATC20G s/ Lámina (Costura Gomada)
ATC20T s/ Lámina (Costura Transversal)
ATC20K s/ Lámina (Costura Komanche)



b-one

ATC71 c/ Lámina
ATC70 s/ Lámina

confort presidente diretor



presidente

ATL51 c/ Lámina
ATL50 s/ Lámina



diretor

ATL41 c/ Lámina
ATL40 s/ Lámina



executiva alta

ATL31 c/ Lámina
ATL30 s/ Lámina

confort executiva secretária



executiva

ATL21 c/ Lámina
ATL20 s/ Lámina



secretária

ATL10CC c/ Capa
ATL10SC s/ Capa



mocho

ATL60SC s/ Capa

cores e materiais



courvin



tecido



poliéster



plástico



mdf



metalurgia



factor (dakkar)



telas



space



código e nomes

courvin padrão: 01 preto - 02 cinza claro - 03 azul marinho - 04 azul bic - 05 vermelho - 06 marrom café - 07 bege

courvin especial: 08 cinza grafite - 09 cinza - 10 marrom ocre - 11 roxo - 12 verde limão - 14 rosa - 15 alaranjado - 16 amarelo - 17 palha - 18 branco

tecido: 19 preto - 20 vermelho - 21 azul - 22 verde - 23 vinho - 24 cinza mesclado - 25 vermelho mesclado - 26 azul mesclado - 27 verde mesclado - 28 marrom mesclado - 29 bege mesclado - 30 tecido mesclado

poliéster: 31 preto - 32 vermelho - 33 azul

plástico: 34 preto - 35 vermelho - 36 azul - 43 cinza - 44 branco - 45 verde - 46 amarelo - 47 marrom - 48 laranja

mdf: 39 branco

metalurgia: 40 preto - 41 cinza - 42 branco - 43 night grey

factor (dakkar): 49 branco - 50 rosê - 51 bege - 52 oliva - 53 prata - 54 grafite - 55 bordô - 56 azul marinho - 57 marrom café - 58 preto

telas: 59 branco - 60 cinza - 61 vermelho - 62 azul royal - 63 preto

space: 64 branco - 65 cinza - 66 vermelho - 67 azul royal - 68 preto

**código do
revestimento**

courvin
0
factor (dakkar)
3

tecido
1
telas
4

poliéster
2
space
5



bases empilháveis



base universal para a/e plástico
Cód: AMC01



adaptador a/e plástico
p/ base giratória
Cód: AMC02



base palito secretária
Cód: AMC03


bases em "S"



base em "S" executiva
Cód: AMC05



base em "S" diretor
Cód: AMC06



base em "s" diretor's new
Cód: AMC107

bases trapézio caixa



base trapézio executiva
Cód: AMC09




base trapézio diretor
Cód: AMC10



base caixa-aranha
AMC16

bases mesa p/ escritório adaptador



base mesa p/ escritório
Cód: AMC18



encosto adaptador
p/ base "S"/trapézio
Cód: AMC103

metalurgia

componentes | longarinas



componentes


base
universitária
a/e
plástico



braço p/ prancheta MDF
Cód: AMC140D (Direito)
AMC140E (Esquerdo)



braço p/ prancheta plástica
Cód: AMC21D (Direito)
AMC21E (Esquerdo)



gradil avulso
Cód: AMC141

componentes

base
universitária
secretária



braço p/ prancheta MDF
Cód: AMC150D (Direito)
AMC150E (Esquerdo)

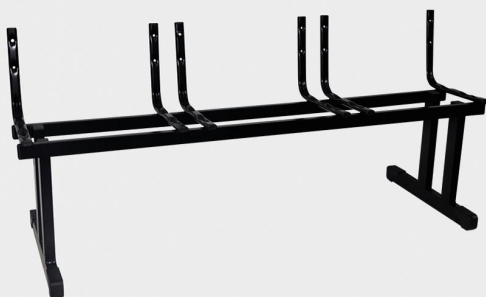


braço p/ prancheta plástica
Cód: AMC20D (Direito)
AMC20E (Esquerdo)




gradil avulso
Cód: AMC151

longarinas a/e plástico secretária



base longarina desmontável
p/ a/e plástico
Cód: AML19L2 (2 Lugares)
AML19L3 (3 Lugares)
AML19L4 (4 Lugares)



base longarina desmontável
p/ a/e secretária
Cód: AML20L2 (2 Lugares)
AML20L3 (3 Lugares)
AML20L4 (4 Lugares)

longarinas executiva diretor



base longarina desmontável
p/ a/e executiva
Cód: AML21L2 (2 Lugares)
AML21L3 (3 Lugares)
AML21L4 (4 Lugares)



base longarina desmontável
p/ a/e diretor
Cód: AML22L2 (2 Lugares)
AML22L3 (3 Lugares)
AML22L4 (4 Lugares)

espumas & lâminas



encostos com rebaixo



encosto presidente alta
c/ costura, espessura alta 5,5 cm
lombar 8,5 cm
Cód: AC00015



encosto presidente baixa
c/ costura, espessura alta 5,5 cm
lombar 9,0 cm
Cód: AC00012



encosto diretor c/ costura,
espessura alta 4,0 cm
lombar 8,5 cm
Cód: AC00009



encosto diretorzinho c/ costura,
espessura alta 3,0 cm
lombar 5,5 cm
Cód: AC00007

encostos assentos com rebaixo lisos



encosto executiva c/ costura,
espessura alta 3,0 cm
lombar 5,5 cm
Cód: AC00013



assento diretor/presidente
c/ costura,
espessura alta 6,5 cm
Cód: AC00015



assento executiva
c/ costura,
espessura alta 5,5 cm
Cód: AC00006



encosto presidente baixa
lisa, espessura alta 3,5 cm
lombar 8,0 cm
Cód: AC00011

encostos lisos



encosto diretor
liso, espessura alta 2,5 cm
lombar 6,5 cm
Cód: AC00010



encosto diretorzinho
liso, espessura alta 3,0 cm
lombar 5,5 cm
Cód: AC00008



encosto executiva
liso, espessura alta
4,5 cm
Cód: AC00003



encosto secretária
espessura 3,0 cm
Cód: AC00002

assentos lisos



assento diretor/presidente
liso, espessura 4,5 cm
Cód: AC00005



assento executiva
liso, espessura 5,5 cm
Cód: AC00006



assento secretária
espessura 3,0 cm
Cód: AC00001



assento secretária mocho
espessura 7,5 cm
Cód: AC00016

lâminas



lâmina pintada diretor/presidente
460mm - caixa com 10 unidades
Cód: AC00017



lâmina pintada executiva
495mm - caixa com 10 unidades
Cód: AC00018

capas costuradas



encostos presidente



capa encosto presidente alta costurada

ACO0031 (Costura Gomada)
ACO0032 (Costura Transversal)
ACO0033 (Costura Komanche)



capa encosto presidente baixa costurada

ACO0028 (Costura Gomada)
ACO0029 (Costura Transversal)
ACO0030 (Costura Komanche)

encostos diretor diretorzinho



capa encosto diretor costurada

ACO0025 (Costura Gomada)
ACO0026 (Costura Transversal)
ACO0027 (Costura Komanche)



capa encosto diretorzinho costurada

ACO0022 (Costura Gomada)
ACO0023 (Costura Transversal)
ACO0024 (Costura Komanche)

encosto assento executiva



capa encosto executiva costurada

ACO0019 (Costura Gomada)
ACO0020 (Costura Transversal)
ACO0021 (Costura Komanche)



capa assento executiva costurada

ACO0034 (Costura Gomada)
ACO0035 (Costura Transversal)
ACO0036 (Costura Komanche)

assento diretor



capa assento diretor costurada


ACO0037 (Costura Gomada)
ACO0038 (Costura Transversal)
ACO0039 (Costura Komanche)



assento encosto prancheta plástico



a/e plástico estrela
Cód: ACR54



a/e plástico combat
Cód: ACR55



prancheta plástica combat
Cód: ACR56

braço fixo digitador prancheta mdf



braço fixo corsa
Cód: ACR41PP



braço digitador six
Cód: ACR52PP



prancheta mdf 15mm branca
Cód: ACR51

base giratória secretária back-system



base giratória secretária
com "L" fixo
Cód: ACR49



base giratória
back-system
Cód: ACR46

base giratória executiva diretor



base giratória
executiva
Cód: ACR47



base giratória
diretor c/ relax
Cód: ACR44



americanfer

Nascemos em 2015, mas não se iluda, já estamos entre as principais empresas do segmento no país. Chegamos no mercado para mostrar a garra, a qualidade e os diferenciais que uma equipe jovem e comprometida pode oferecer.

Estamos sediados em Anápolis, uma região estratégica que facilita toda logística de produção e distribuição.

Não paramos! todo o nosso esforço se resume em fazermos o melhor, para que nossa marca e trabalho mudem o conceito de móveis corporativos no país.

Estar sempre à frente é a palavra de ordem por aqui, e por isso, a área de desenvolvimento de novos produtos e de aperfeiçoamento do mix não para!

Nossa maior preocupação é a **satisfação dos nossos clientes.** Prezamos pela parceria e sempre buscamos mudanças tanto no processo produtivo quanto na relação interpessoal com nosso time.

Nosso objetivo é **gerar felicidade e satisfação** em todos que fazem parte da **americanfer**, seja direta ou indiretamente.



**EQUIPE
JOVEM E
COMPROMETIDA**



**UMA DAS PRINCIPAIS
EMPRESAS DO SEGMENTO
NO PAÍS**

Rua JP 01, QD. 04, LT. 08 a 12 - Jardim Primavera
Anápolis/Go - CEP 75090-180
(62) 99600 8486